
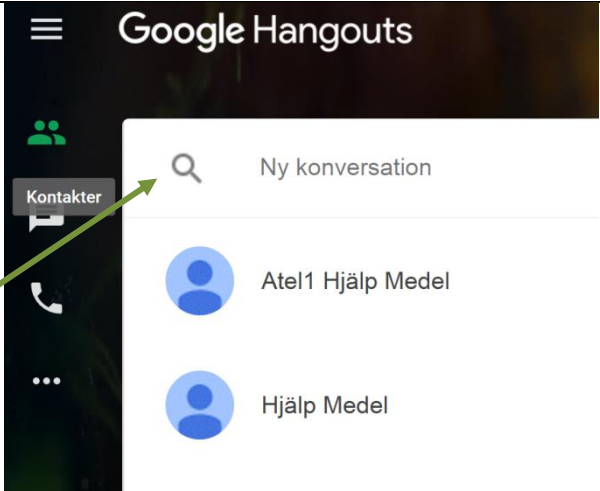



<p>Skriv till varandra med Hangouts.</p>	
<p>Logga in på ditt Googlekonto och öppna programmet Hangouts.</p> <p>Den gröna ikonen högt uppe till vänster leder till dina kontakter.</p> <p>Det går att bjuda in nya personer genom att skriva på raden ”Ny konversation”</p> <p>Klicka på den du vill skriva till.</p>	
<p>Skriv i rutan längst ner, där det står ”Skicka ett meddelande”.</p> <p>Tryck på knappen Enter på ditt tangentbord för att skicka meddelandet.</p> <p>Ni måste inte sitta vid datorn samtidigt, texten finns kvar så ni kan skriva till varandra när som helst och läsa när ni har tid.</p>	

Ring till vem som helst	
<p>Det går att använda Hangouts som en texttelefon, via förmedlingstjänsten Eniro Texttelefoni.</p> <p>Starta en konversation med Eniro Texttelefoni Skriv till förmedlaren vilket telefonnummer den ska ringa och vem du vill ha kontakt med.</p> <p>Förmedlaren ringer till den telefon som du vill nå. Förmedlaren och du skriver till varandra. Samtidigt pratar förmedlaren med den person som använder taltelefon. Förmedlaren skriver till dig i Hangouts så att du kan läsa vad personen som du kontaktar säger.</p> <p>Skriv * varje gång du vill att förmedlaren ska läsa upp det du har skrivit.</p> <p>Avsluta samtalet med KLART SLUT.</p> <p>Du kan ringa till vilken telefon eller mobiltelefon som helst i hela Sverige om du tar hjälp av en förmedlare.</p> <p>Om du skriver på engelska kan förmedlaren hjälpa dig att kontakta personer som talar engelska. Observera att förmedlingstjänsten inte översätter, samtalen blir antingen svenska till svenska eller engelska till engelska.</p>	