
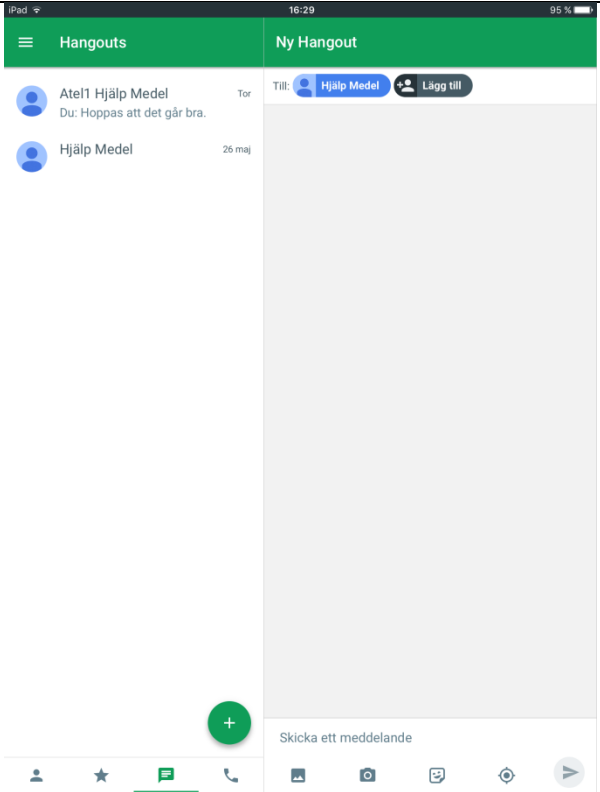
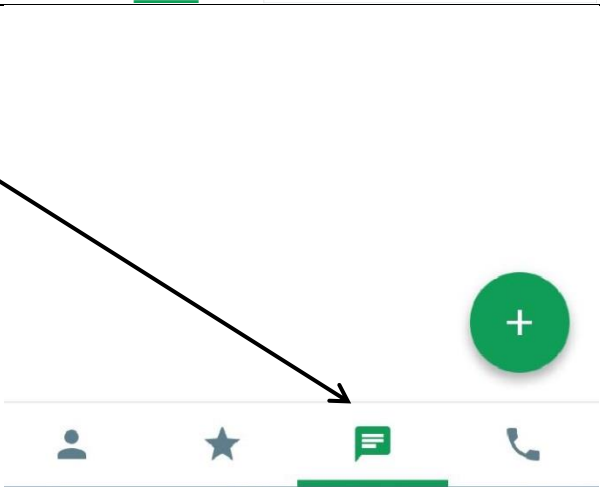
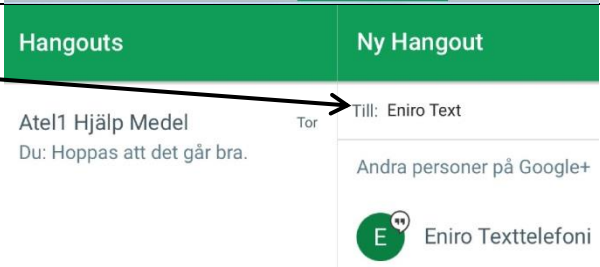

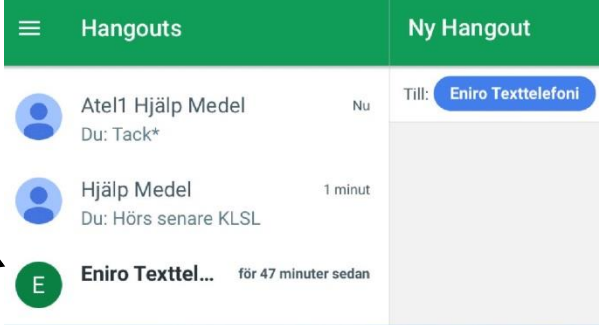



<p>Skriv till varandra med Hangouts från iPhone eller iPad</p>	
<p>Öppna appen Hangouts.</p>	
<p>Tryck på ikonerna som ser ut som en fyrkantig pratbubbla, för att se alla personer du har chattat med.</p> <p>Tryck på den du vill skriva till.</p> <p>Det går att bjuda in nya personer genom att trycka på grönt plus längst ner till höger.</p>	
<p>Skriv namn, nummer eller e-post på den översta raden där det står Till:</p> <p>Personer som du redan har i dina kontakter visas först.</p>	

<p>Andra personer som också använder Google+ visas längre ner.</p> <p>Tryck på namnet.</p>	
<p>Skriv i det vita fältet längst ner, där det står ”Skicka ett meddelande”</p> <p>Skicka meddelandet genom att trycka på ikonen nere till höger som ser ut som ett pappersflygplan.</p> <p>Ni måste inte sitta vid telefonen, surfplattan eller datorn samtidigt, texten finns kvar så ni kan skriva till varandra när som helst och läsa när ni har tid.</p>	
<p>Ring till vem som helst</p>	
<p>Det går att använda Hangouts som en texttelefon, via förmedlingstjänsten Eniro Texttelefoni.</p> <p>Starta en konversation med Eniro Texttelefoni.</p>	
<p>Skriv till förmedlaren vilket telefonnummer den ska ringa och vem du vill ha kontakt med.</p> <p>Förmedlaren och du skriver till varandra. Samtidigt pratar förmedlaren med den person som använder taltelefon.</p> <p>Förmedlaren skriver till dig i Hangouts så att du kan läsa vad personen som du kontaktar säger.</p> <p>Skriv * varje gång du vill att förmedlaren ska läsa upp det du har skrivit.</p>	

Avsluta samtalet med **KLART SLUT**.

Du kan ringa till vilken telefon eller mobiltelefon som helst i hela Sverige om du tar hjälp av en förmedlare.

Om du skriver på engelska kan förmedlaren hjälpa dig att kontakta personer som talar engelska.
Observera att förmedlingstjänsten inte översätter, samtalen blir antingen svenska till svenska eller engelska till engelska.